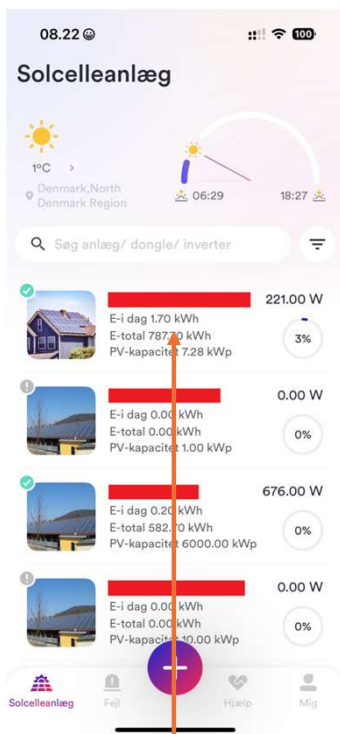
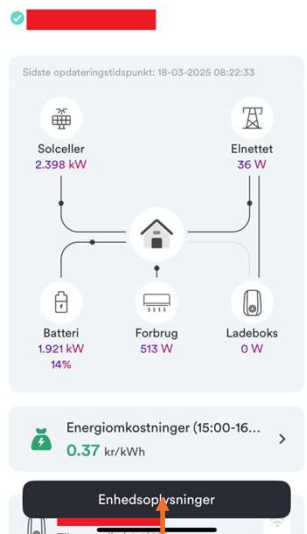




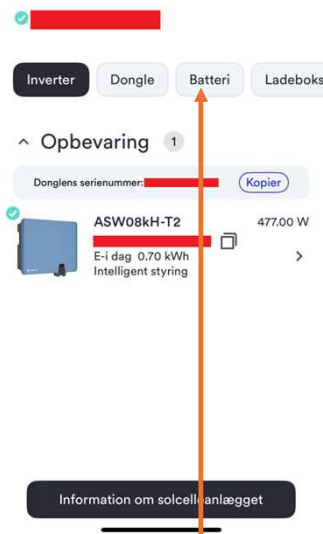
Opsætning af Intelligent Styring



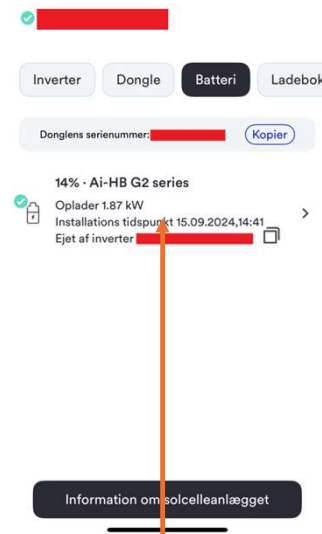
Tryk på dit anlæg



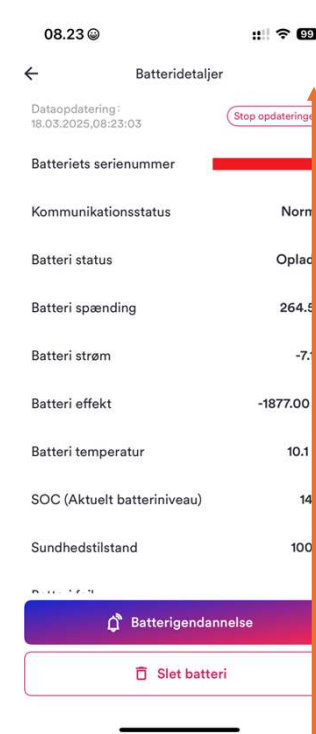
Tryk på
enhedsoplysninger



Tryk på batteri



Tryk på dit batteri

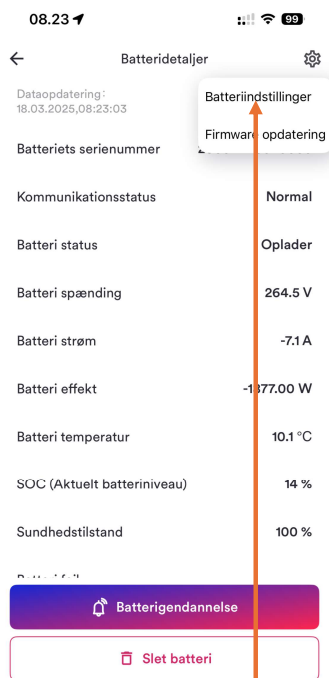


Tryk på tandhjul*

*Hvis du oplever fejlmeddelelsen "Brugeren har ikke tilladelse til at få adgang af anlægget" kan du kontakte vores tekniske support på +45 702 708 88 for at få tildelt adgangen

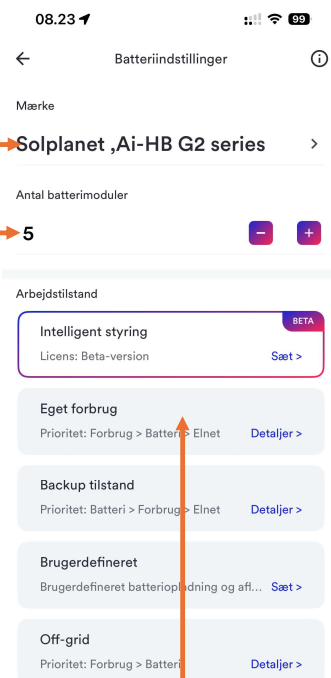


“Reset” af Intelligent Styring

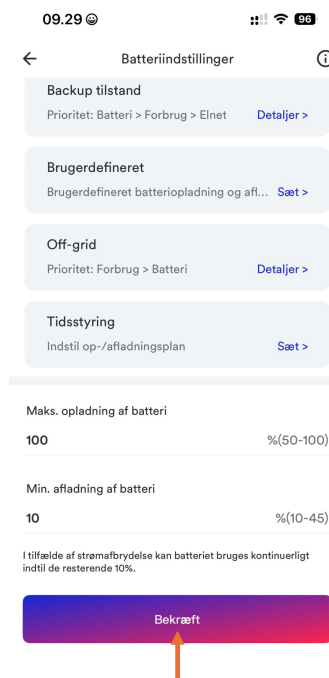


Tryk på batteri indstillinger

Kontroller at antal batteri moduler og model er korrekt*



Sæt batteriet i ”Eget forbrug”



Scroll til bunden og tryk bekræft.

Solplanet batteri modeller*

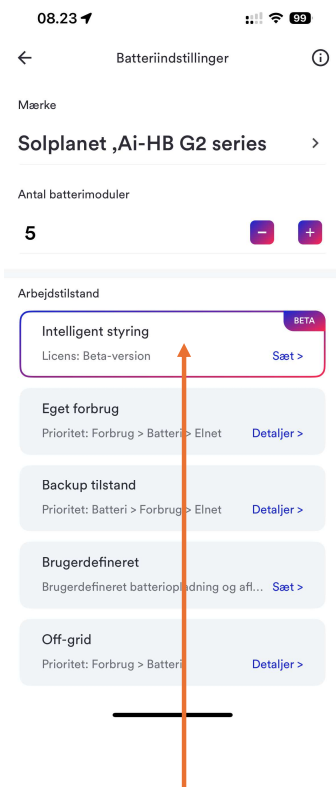


Ai-HB 2.56LG
Ikke kompatibel

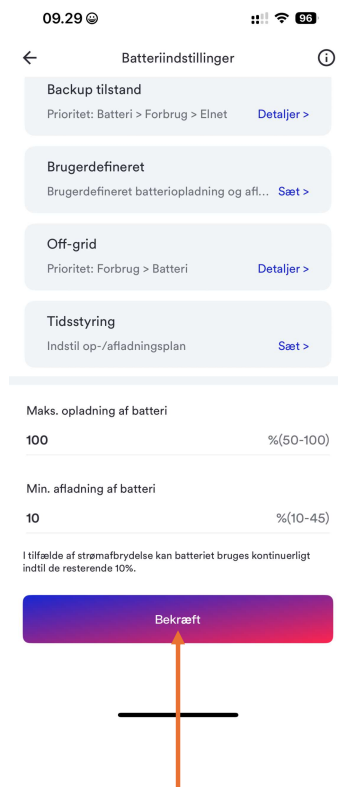


Ai-HB G2 og G2 Pro
Kompatibel

Opsætning af Intelligent Styring



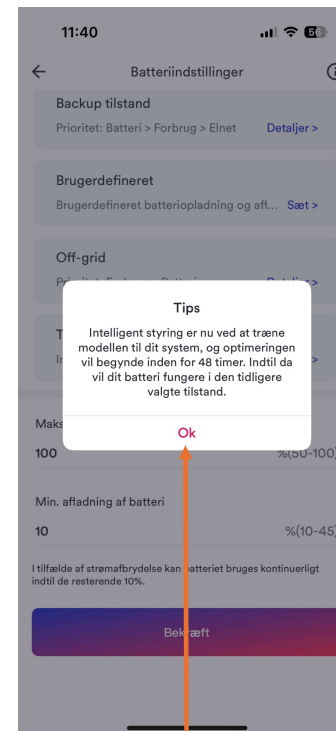
Klik på midten således Intelligent styring får rammen vist og IKKE "Sæt". Den normale funktion er Eget forbrug.



Scroll til bunden og tryk bekræft.



1. Indtast post nr. (land findes automatisk)
2. Accepter servicevilkår
3. Bekræft



Systemet begynder nu at analysere dine data for at begynde optimeringen af dit anlæg. Du er nu færdig.

Optimeringen kan tage op mod 14 dage på trods af beskeden om 48 timer.