

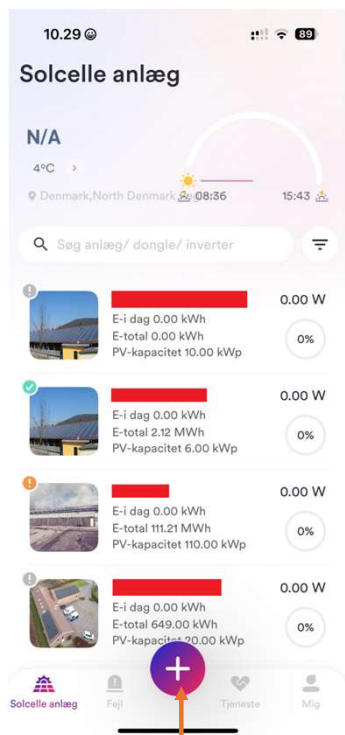


# Symboler på dongle

- Blå diode
  - Lyser hvis kommunikationen til internettet er aktiv
- Grøn diode
  - Lyser hvis kommunikationen til inverteren er aktiv




# Opsætning af WIFI



Tryk på plusset



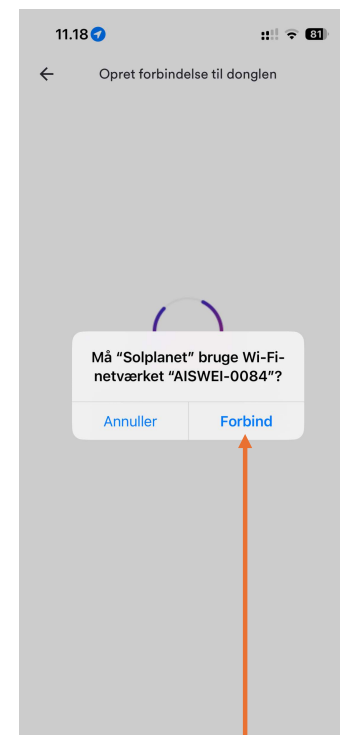
Tryk på konfigurer parametre



Skann QR-koden på donglen




Tryk på punkt til punkt



Tryk på forbind

# Opsætning af WIFI



11.19

Opret forbindelse til donglen

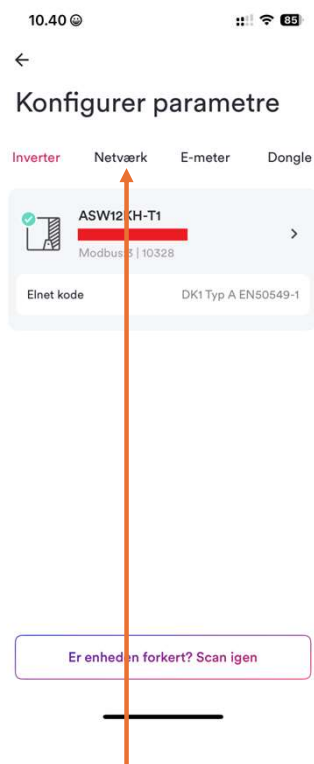
**Forbindelse mislykkedes!**  
Åbn telefonens Wi-Fi-indstillingsside, og tilslut manuelt til dongle-adgangspunktet. Vend derefter tilbage til appen for at fortsætte processen.

WLAN AISWEI-0084  
Adgangskode R3ACLBWVVCQTPHS

Prøve igen

Afslut

I tilfælde af at forbindelsen mislykkedes kan du forbinde manuelt



10.40

Konfigurer parametre

Inverter Netværk E-meter Dongle

ASW12 KH-T1  
Modbus ID: 10328

Elnet kode DK1 Typ A EN50549-1

Er enheden forkert? Scan igen

Tryk på netværk



10.40

Konfigurer parametre

Inverter Netværk E-meter Dongle

**Afbrudt fra netværket**  
Sørg for, at det GRØNNE LED-lys på donglen er TÆNDT, og det BLÅ lys er slukket, og prøv Wi-Fi-opsætningsprocessen igen.  
Hvis Wi-Fi-opsætningen springes over, vises ingen data.

Netværkskonfiguration

Tryk på netværkskonfiguration



10.40

Netværksopsætning

Hvis der er mere end ét netværk til rådighed, anbefales det at vælge hovednetværk.

BO  
Es  
DIRECT  
DIRECT  
Es  
Es  
BO  
BO  
C

Gem

Intet netværk fundet? Scan for at tilføje

Vælg netværket og indtast koden\*



10.41

Netværksopsætning

Vent venligst mens donglen opretter forbindelse til netværket, den BLÅ LED blinker og lyser konstant ved tilslutning. Se venligst følgende beskrivelser, hvis den BLÅ LED ikke tænder konstant:

- BLÅ LED lyser konstant**  
Forbindelsen til routeren og Solplanet-serveren er lykkedes, tryk på "Fortsæt" for at fortsætte.
- BLÅ LED er slukket**  
Forbindelsen til netværket mislykkedes. Kontroller og genindtast netværkets SSID og adgangskode ved at trykke på "returpil". Kontroller desuden Wi-Fi-signalets styrke.
- BLÅ LED BLINKER**  
Forbindelsen til routeren er vellykket, men der er ingen forbindelse til Solplanet-serveren. Tjek venligst routerens internetindstillinger og tryk på "returpil" for at prøve igen.

Næste

Afvænt at donglen lyser blå. Tryk herefter næste.

\*De fleste routere har et netværk med samme navn til både 2.4 og 5 GHz. Det anbefales at forbinde separat til 2.4 GHz netværket